

Manual de uso da marca do **GOVERNO FEDERAL**

JANEIRO/2019



Conceito da Marca

Renasceu nossa pátria amada. E, com ela, a esperança de cada brasileiro se renova.

A marca do governo simboliza a esperança que nasce com o sol de cada manhã, que aquece e ilumina os caminhos que esse novo Brasil vai trilhar de agora em diante.

Juntos, vamos construir um país de justiça e prosperidade para todos. Essa é nossa bandeira.

PÁTRIA AMADA, BRASIL.

Manual de uso da marca do Governo Federal

I.	Marca do Governo Federal	4
II.	Área de não interferência (preferencial)	5
III.	Área de não interferência	6
IV.	Redução máxima	7
V.	Referências de cor	8
VI.	Cores da marca	9
VII.	Cores da marca monocromática	10
VIII.	Versões monocromáticas	11
IX.	Aplicação sobre fundos	12
X.	Aplicação sobre fundos instáveis	13
XI.	Usos indevidos	14
XII.	Tipografia	15
XIII.	Assinatura conjunta (preferencial)	16
XIV.	Assinatura conjunta vertical	17
XV.	Assinatura conjunta (preferencial)	18
XVI.	Assinatura conjunta (preferencial)	19
XVII.	Assinatura em outros idiomas	20
XVIII.	Assinatura eletrônica (preferencial)	21
XIX.	Assinatura eletrônica	22

I.

Marca do Governo Federal

A marca deve ser aplicada em conformidade com o padrão e as normas deste manual.

Horizontal (preferencial)



Vertical



II.

Deve-se manter uma área de não interferência em torno da marca do Governo Federal, como distância mínima entre a marca e qualquer outro elemento visual. A distância mínima a ser respeitada está demonstrada no diagrama ao lado. Entretanto, recomenda-se reservar, sempre que possível, espaçamento maior que a área mínima.

Área de não interferência (preferencial)



III.

Deve-se manter uma área de não interferência em torno da marca do Governo Federal, como distância mínima entre a marca e qualquer outro elemento visual. A distância mínima a ser respeitada está demonstrada no diagrama ao lado. Entretanto, recomenda-se reservar, sempre que possível, espaçamento maior que a área mínima.

Área de não interferência



IV

Para que seja mantida a integridade e a legibilidade da marca, sua aplicação em meios impressos não deve adotar largura inferior a 3,5 cm (horizontal) e 2,2 cm (vertical).

Em meios eletrônicos, a redução máxima é de 200 px. Em casos excepcionais, onde houver necessidade de uma aplicação com largura inferior a 3,5 cm (horizontal), a 2,2 cm (vertical) ou 200 px, deve ser utilizada a versão simplificada da marca, conforme demonstrado ao lado, sendo que a largura mínima permitida em impressos é de 2,7 cm para versão horizontal e 1,7 cm para versão vertical, e de 110 px (horizontal) e 80 px (vertical) em meios eletrônicos.

Redução máxima

Horizontal (preferencial)

Largura igual ou maior que
3,5 cm/200 px



Redução máxima
em mídia impressa:

2,7 cm



Redução máxima
em mídia eletrônica:

110 px



Vertical

Largura igual ou maior que
2,2 cm/200 px



Redução máxima
em mídia impressa:

1,7 cm



Redução máxima
em mídia eletrônica:

80 px



V.

As cores da marca do Governo Federal são inspiradas na Bandeira Nacional. Ao lado, encontram-se as referências exatas de cada cor para impressão em policromia (CMYK) e para versões eletrônicas (RGB).

Referências de cores



VI.

As cores oficiais para as manifestações gráficas da marca do Governo Federal são inspiradas nas cores da Bandeira Nacional.

Ao lado, encontram-se os tons exatos de cada cor para impressões em policromia (CMYK), versões eletrônicas (RGB) e impressões em cores sólidas (aqui definidas pelo Pantone correspondente).

Nos arquivos digitais, consta a versão correta para cada espaço de cor, com os valores definidos nos próprios arquivos.

Cores da marca



CMYK:
C100 M0 Y100 K50



C0 M0 Y100 K0



CMYK:
C0 M0 Y100 K0



C0 M45 Y100 K0



CMYK:
C100 M0 Y100 K60

Pantone:
Pantone 3425 C

RGB:
R00 G88 B38



CMYK:
C100 M70 Y0 K0



C70 M15 Y0 K0



CMYK:
C0 M0 Y0 K60

Pantone:
Pantone Cool Gray 8 C

RGB:
R128 G130 B133

VII.

Ao lado, encontram-se os tons exatos de cada cor para impressões monocromáticas.

Nos arquivos digitais, consta a versão correta para cada espaço de cor, com os valores definidos nos próprios arquivos.

Cores da marca monocromática



CMYK:
C0 M0 Y0 K100

Pantone:
Pantone Process Black C

RGB:
R35 G31 B32



CMYK:
C0 M0 Y0 K30

Pantone:
Pantone Cool Gray 3 C

RGB:
R188 G190 B192



CMYK:
C0 M0 Y0 K80

Pantone:
Pantone Cool Gray 11 C

RGB:
R88 G89 B91

VIII.

As versões com uma cor devem ser usadas nas comunicações em preto e branco como exceção.

Versões monocromáticas

Positiva



Negativa



IX.

Ao aplicar a marca sobre fundo claro ou branco, utilizar a fonte no verde padrão da marca. Ao aplicar em fundo escuro, utilizar a fonte na cor branca.

Nos casos em que a cor de fundo coincidir com a cor dos elementos da marca, como no exemplo em verde, deve ser usado um box branco em torno da marca, seguindo o padrão de não interferência descrito na página 4.

Aplicação sobre fundos



X.

Aplicação sobre fundos instáveis

No caso de aplicação sobre fundos instáveis, deve-se utilizar box branco, seguindo o padrão de não interferência descrito na página 4.



XI.

Usos indevidos

A marca do Governo Federal não deve ser mostrada em cores alternativas, bordas adicionais ou textos distorcidos.

Qualquer arranjo, estrutural ou cromático, é proibido a título de manutenção da consistência da marca.

Não rotacionar



Não distorcer




Não alterar as cores



Não utilizar
tipologia em *outline*



Não aplicar como
marca-d'água



Não desalinhar
os elementos



Não alterar a tipografia



Não aplicar moldura



Não aplicar diretamente
sobre foto



XII.

Tipografia

Apenas as fontes da família *Signika* devem ser utilizadas.

Em programações de internet, por razões técnicas, se a fonte *Signika* não estiver disponível, recomenda-se a fonte *Verdana*.

Signika Light

ABCDEFGHIJKLMNOPQRSTUVWXYZ

abcdefghijklmnopqrstuvwxyz

0123456789

Signika Regular

ABCDEFGHIJKLMNOPQRSTUVWXYZ

abcdefghijklmnopqrstuvwxyz

0123456789

Signika Bold

ABCDEFGHIJKLMNOPQRSTUVWXYZ

abcdefghijklmnopqrstuvwxyz

0123456789

Signika SemiBold

ABCDEFGHIJKLMNOPQRSTUVWXYZ

abcdefghijklmnopqrstuvwxyz

0123456789

XIII.

Para assegurar a perfeita integração das assinaturas dos órgãos da administração direta à marca principal, deve-se utilizar as marcas já construídas e disponíveis na internet.

Quando necessário compor nova assinatura conjunta, deve-se utilizar a tipologia *Signika*, em dois pesos: *light* e *SemiBold*, sempre em letras maiúsculas. A denominação “Ministério do(a)” ou “Secretaria do(a)” deve estar em *Signika Light* e o nome do ministério ou secretaria deve estar em *Signika SemiBold*. O espaço entrelinhas deve ser igual ao tamanho da fonte, o que representa a proporção 1:1 entre o corpo da fonte e o espaçamento entrelinhas.

Ex.: se a fonte for composta no tamanho de 20 pt, o espaço entrelinhas deve ser de 20 pt. O espaço entre os caracteres (*tracking*) deve ser de -40.

O corpo deve ser proporcional à marca do Governo Federal, conforme diagrama ao lado.

Nas assinaturas conjuntas horizontais, os nomes dos órgãos da administração direta devem estar compostos em duas ou três linhas alinhadas à direita e devem respeitar os espaçamentos entre elas, conforme diagrama ao lado.

Nas assinaturas conjuntas verticais, os nomes dos órgãos da administração direta devem estar compostos em duas ou três linhas alinhadas à esquerda e devem ser compostos acima da marca principal, respeitando os espaçamentos entre elas, conforme diagrama ao lado.

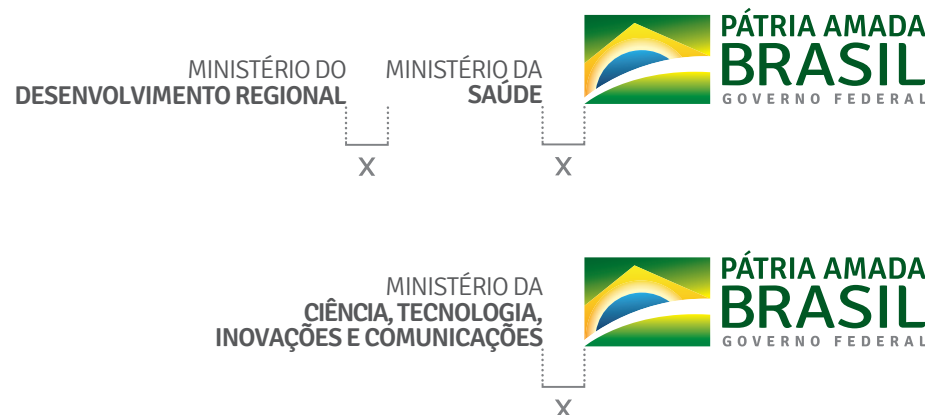
Para os ministérios que tiverem três ou quatro linhas de texto, será disponibilizado o arquivo específico para cada ministério no *site* da Secom.

Assinatura conjunta (preferencial)

Vertical



Horizontal



X = Altura da letra **B**

XIV.

Para assegurar a perfeita integração das assinaturas dos órgãos da administração direta à marca principal, deve-se utilizar as marcas já construídas e disponíveis na internet.

Quando necessário compor nova assinatura conjunta, deve-se utilizar a tipologia *Signika*, em dois pesos: *light* e *SemiBold*, sempre em letras maiúsculas. A denominação “Ministério do(a)” ou “Secretaria do(a)” deve estar em *Signika Light* e o nome do ministério ou secretaria deve estar em *Signika SemiBold*. O espaço entrelinhas deve ser igual ao tamanho da fonte, o que representa a proporção 1:1 entre o corpo da fonte e o espaçamento entrelinhas.
Ex.: se a fonte for composta no tamanho de 20 pt, o espaço entrelinhas deve ser de 20 pt. O espaço entre os caracteres (*tracking*) deve ser de -40.

O corpo deve ser proporcional à marca do Governo Federal, conforme diagrama ao lado.

Nas assinaturas conjuntas verticais, os nomes dos órgãos da administração direta devem estar compostos em duas ou três linhas alinhadas à esquerda e devem ser compostos acima da marca principal, respeitando os espaçamentos entre elas, conforme diagrama ao lado.

Para os ministérios que tiverem três ou quatro linhas de texto, será disponibilizado o arquivo específico para cada ministério no *site* da Secom.

Assinatura conjunta vertical



X = Altura da letra B



XV.

Nas assinaturas conjuntas com órgãos da administração indireta, a área total da marca não deve ultrapassar a altura e a largura total da marca do Governo Federal. O alinhamento deve ser à esquerda, de acordo com o exemplo ao lado.

Importante: a marca do Governo Federal nunca deve ser aplicada em tamanho menor que o de outras marcas em assinaturas conjuntas.

Assinatura conjunta (Preferencial)

Vertical



XVI.

Nas assinaturas conjuntas com órgãos da administração indireta, a área total da marca não deve ultrapassar a altura e a largura total da marca do Governo Federal. O alinhamento inferior deve observar a base do termo “GOVERNO FEDERAL”, de acordo com o exemplo ao lado.

Importante: a marca do Governo Federal nunca deve ser aplicada em tamanho menor que o de outras marcas em assinaturas conjuntas.

Assinatura conjunta (preferencial)

Horizontal



XVII.

A marca deverá seguir o idioma utilizado nas peças de comunicação, conforme exemplos ao lado. Nos casos das peças em mais de um idioma, deverá ser adotada a versão na língua do país em que o material será distribuído ou no idioma predominante do público-alvo da peça. Casos específicos deverão ser precedidos de consulta à Secom.

Assinatura em outros idiomas



INGLÊS



ALEMÃO



ITALIANO



ESPAÑHOL



JAPONÊS



FRANÇÊS



MANDARIM



ÁRABE

XVIII.

O uso da vinheta eletrônica institucional em peças para TV e rádio deverá seguir duas formas. Sendo a primeira: **Pátria Amada Brasil - Governo Federal**. Sendo a segunda, reduzida: **Pátria Amada Brasil**.

Assinatura eletrônica (preferencial)



XIX.

O uso da vinheta eletrônica institucional em peças para TV e rádio deverá seguir duas formas. Sendo a primeira: **Pátria Amada Brasil - Governo Federal**. Sendo a segunda, reduzida: **Pátria Amada Brasil**.

Assinatura eletrônica



MINISTÉRIO DO
DESENVOLVIMENTO REGIONAL
MINISTÉRIO DA
SAÚDE



Área do nome da obra

Valor Total da Obra: xxxxxxxxxxxxxxxxxxxx
Comunidade: xxxxxxxxxxxxxxxxxxxxxxxxxxxx
Município: xxxxxxxxxxxxxxxxxxxxxxxxxxxx
Objeto: xxxxxxxxxxxxxxxxxxxxxxxxxxxxxxxxxxxx

Agentes Participantes: xxxxxxxxxxxxxxxxxxxx
xx
Início da Obra: xxxxxxxxxxxxxxxxxxxxxxxxxxxx
Término da Obra: xxxxxxxxxxxxxxxxxxxxxxxxxxxx



Denúncias, reclamações e elogios:
ouvidoria.gov.br



MINISTÉRIO DO
DESENVOLVIMENTO REGIONAL



PÁTRIA AMADA
BRASIL
GOVERNO FEDERAL

	CÓDIGO	TIPO DE DOCUMENTO		e-DIC / 76A60...	
		PROCEDIMENTOS		Proc 59500.002583/2022-...	
				1/11	
OBJETO: INSTRUÇÕES PARA UTILIZAÇÃO DA LOGOMARCA DA CODEVASF			DATA		INSTRUMENTO / Nº
		APROVAÇÃO	22/05/2012		RES. 118

S U M Á R I O

1 Finalidade, 2/11

2 Definição, 2/11



3 Competências, 2/11

4 Características, 2/11

5 Assinatura, 3/11

6 Utilização, 4/11

7 Disposições Finais, 11/11

CODEVASF 	CÓDIGO	TIPO DE DOCUMENTO		Proc 59500.002583/202
		PROCEDIMENTOS		2/11
OBJETO:	INSTRUÇÕES PARA UTILIZAÇÃO DA LOGOMARCA DA CODEVASF		DATA	INSTRUMENTO / Nº
		APROVAÇÃO	22/05/2012	RES. 118

1 Finalidade

Estabelecer as características e os procedimentos de utilização da logomarca da Codevasf.

2 Definição

LOGOMARCA – desenho que simboliza e identifica graficamente a Empresa, constituindo a sua representação formal.

3 Competências

Compete à Unidade de Gestão de Processos a elaboração e a implantação da logomarca da Codevasf, em todos os seus segmentos, em estreita articulação com as unidades orgânicas diretamente envolvidas.

4 Características

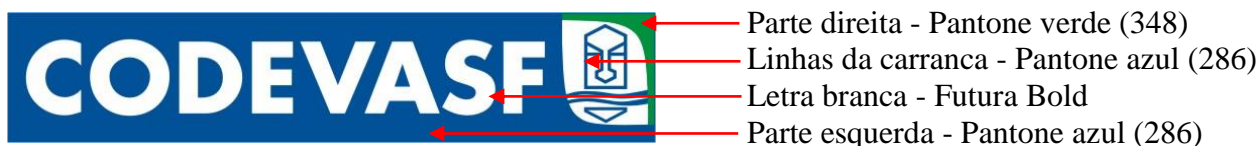
4.1 A logomarca será composta por cores que representam as atividades desenvolvidas pela Empresa, quais sejam: **azul** que representa as águas dos rios São Francisco e do Parnaíba, e **verde** que identifica as plantações irrigadas com a proteção da carranca, que é um símbolo tradicional e forte da região.

4.2 Na confecção da logomarca serão utilizadas combinações das cores Pantone verde (348) e azul (286).

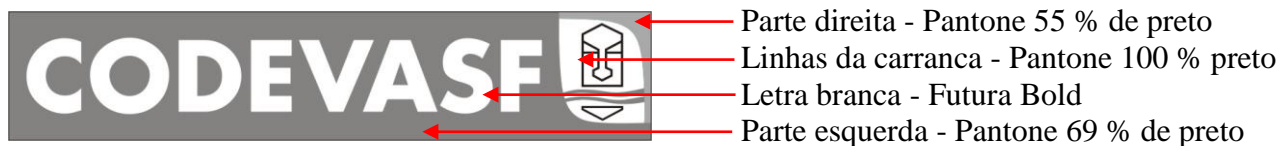
4.2.1 Para confecção da logomarca em alto relevo serão utilizadas as cores C100 M60(azul) e C100 Y100(verde)



4.2.2 A fonte utilizada na palavra CODEVASF será Futura Bold.

4.3 A logomarca na versão verde/azul será elaborada nos percentuais:



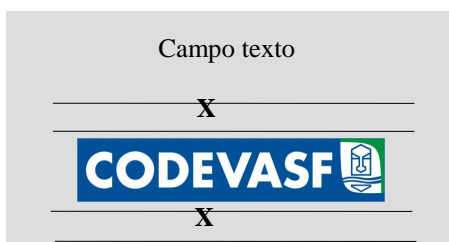
4.4 Na versão cinza, a logomarca será elaborada nos percentuais:




	CÓDIGO	TIPO DE DOCUMENTO		Proc 59500.002583/202
		PROCEDIMENTOS		3/11
OBJETO: INSTRUÇÕES PARA UTILIZAÇÃO DA LOGOMARCA DA CODEVASF			DATA	INSTRUMENTO / N°
		APROVAÇÃO	22/05/2012	RES. 118

5 Assinatura

5.1 Quando a logomarca da Codevasf estiver representando a assinatura de um documento, esta deverá ser centralizada na altura e na largura.



5.2 Quando a logomarca da Codevasf estiver em conjunto com outras logomarcas, deverá ser alinhada por baixo e respeitar a ordem de importância da direita para a esquerda, em estrita observância ao disposto no Manual de Uso da Marca do Governo Federal.

	CÓDIGO	TIPO DE DOCUMENTO		Proc 59500.002583/202
		PROCEDIMENTOS		4/11
OBJETO: INSTRUÇÕES PARA UTILIZAÇÃO DA LOGOMARCA DA CODEVASF			DATA	INSTRUMENTO / N°
		APROVAÇÃO	22/05/2012	RES. 118


6 Utilização


6.1 Formulários

Medidas da logomarca: 53 mm x 13 mm (com contorno)
49 mm x 09 mm (sem contorno)




A3 (297 mm x 420 mm)


	SOLICITAÇÃO DE INTERRUÇÃO DE CONTRATO			
ORIGEM:				
Nº DO CONTRATO:	DATA ASSINATURA:	PRAZO INICIAL:	VIGÊNCIA ATUAL:	TÉRMINO:
OBJETO:				
CONTRATADA:				
PROCESSO ORIGINAL:				
VALOR PI SEM ADITIVOS:				
VALOR TOTAL PI COM ADITIVOS ANTERIORES:			ACRÉSCIMO EM %:	
PARALISAÇÕES ANTERIORES:				
INTERRUPÇÃO SOLICITADA A PARTIR DE:				
INFORMAÇÕES COMPLEMENTARES:				
DATA DO DOCUMENTO:	RESPONSÁVEL PELAS INFORMAÇÕES:		ASSINATURA:	
DATA				
ASSINATURA				
DATA				
ASSINATURA				


	CÓDIGO	TIPO DE DOCUMENTO	PROCEDIMENTOS	5/11	
OBJETO:				DATA	INSTRUMENTO / N°
			APROVAÇÃO	22/05/2012	RES. 118
INSTRUÇÕES PARA UTILIZAÇÃO DA LOGOMARCA DA CODEVASF					

A4 (210 mm x 297 mm)


					SOLICITAÇÃO DE INTERRUÇÃO DE CONTRATO				
ORIGEM:									
N° DO CONTRATO:		DATA ASSINATURA:		PRAZO INICIAL:		VIGÊNCIA ATUAL:		TÉRMINO:	
OBJETO:									
CONTRATADA:									
PROCESSO ORIGINAL:									
VALOR PI SEM ADITIVOS:									
VALOR TOTAL PI COM ADITIVOS ANTERIORES:									
ACRÉSCIMO EM %:									
PARALISAÇÕES ANTERIORES:									
INTERRUPÇÃO SOLICITADA A PARTIR DE:									
INFORMAÇÕES COMPLEMENTARES:									
DATA DO DOCUMENTO:		RESPONSÁVEL PELAS INFORMAÇÕES:				ASSINATURA:			
DATA									
DATA									

A5 (148 mm x 210 mm)

		AUTORIZAÇÃO DE VIAGEM - A V -		DATA EMISSÃO:	ÓRGÃO EMISSOR:	CENTRO DESPESA:	NÚMERO:
NOME:		CADASTRO:		CONTA BANCÁRIA:			
CARGO / FUNÇÃO / OUTRAS SITUAÇÕES:		BANCO:		AGÊNCIA:		NÚMERO:	
OBJETIVO DA VIAGEM:		C.P.F.:		MEIO DE TRANSPORTE:			
PREVISÃO DE SAÍDA:		HORA:		<input type="checkbox"/> AVIÃO: <input type="checkbox"/> CARRO DA CODEVASF: <input type="checkbox"/> ÔNIBUS: <input type="checkbox"/> CARRO PRÓPRIO: <input type="checkbox"/> OUTROS:			
PREVISÃO DE CHEGADA:		HORA:					
ROTEIRO PREVISTO		ADIANTAMENTO	QTDE	VALOR UNITÁRIO	VALOR TOTAL		
		DIÁRIA COMPLETA					
		HOSPEDAGEM					
		ALIMENTAÇÃO					
		DESPESA COM DESLOCOMENTO					
		PARA GASTOS COM VEÍCULOS					
		OUTRAS DESPESAS					
		TOTAL					
CHEFE DO ÓRGÃO EMISSOR DA A V		AUTORIDADE COMPETENTE					


	CÓDIGO	TIPO DE DOCUMENTO PROCEDIMENTOS	6/11	
			OBJETO: INSTRUÇÕES PARA UTILIZAÇÃO DA LOGOMARCA DA CODEVASF	APROVAÇÃO


A6 (105 mm x 148 mm)



		REQUISIÇÃO DE SERVIÇOS DE REPOGRAFIA - RSR	
SOLICITANTE:		RAMAL:	DATA:
CÓPIAS A 4		PLASTIFICAÇÃO	
CÓPIAS A 3		ENCADERNAÇÃO	
ESPIRAL		GRAMPO	
CANALETAS			
IDENTIFICAÇÃO DO DOCUMENTO:			
QUANTIDADE		AUTORIZAÇÃO:	
ORIGINAL	CÓPIA P/ ORIG.	TOTAL	
REPOGRAFIA		ENTREGUE EM:	NOME - RECEBEDOR:

6.2 Envelopes de Correspondências (pequeno/grande) / Capas de Documentos Organizacionais / Capas de Processo

Medidas da Logomarca: 45 mm x 09 mm


	COMPANHIA DE DESENVOLVIMENTO DOS VALES DO SÃO FRANCISCO E DO PARNAIABA <small>(Vinculada ao Ministério do Desenvolvimento Regional - MDR)</small>	SELO
ÁREA DESTINADA AO ENDEREÇAMENTO		
<input type="checkbox"/> <input type="checkbox"/> <input type="checkbox"/> <input type="checkbox"/> <input type="checkbox"/> <input type="checkbox"/> <input type="checkbox"/> <input type="checkbox"/>		



	COMPANHIA DE DESENVOLVIMENTO DOS VALES DO SÃO FRANCISCO E DO PARNAIABA <small>Vinculada ao Ministério do Desenvolvimento Regional - MDR</small>
INSTRUÇÕES PARA UTILIZAÇÃO DA LOGOMARCA DA CODEVASF	

CODEVASF 	CÓDIGO	TIPO DE DOCUMENTO		Proc 59500.002583/202
		PROCEDIMENTOS		7/11
OBJETO:	INSTRUÇÕES PARA UTILIZAÇÃO DA LOGOMARCA DA CODEVASF		DATA	INSTRUMENTO / N°
		APROVAÇÃO	22/05/2012	RES. 118

6.3 Envelope Pardo

Medidas da Logomarca: 60 mm x 12 mm



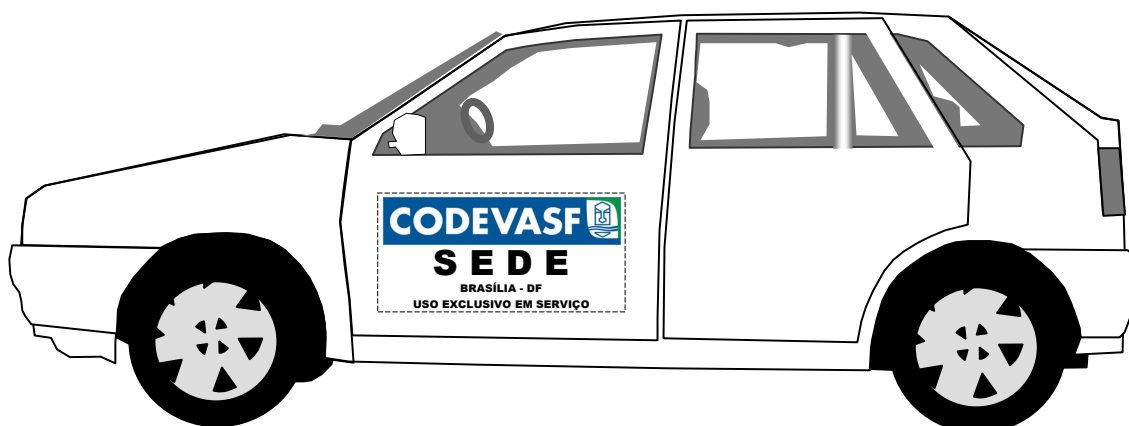
CODEVASF 	CÓDIGO	TIPO DE DOCUMENTO		Proc 59500.002583/202
		PROCEDIMENTOS		8/11
OBJETO: INSTRUÇÕES PARA UTILIZAÇÃO DA LOGOMARCA DA CODEVASF			DATA	INSTRUMENTO / N°
	APROVAÇÃO		22/05/2012	RES. 118



6.4 Crachá (Observar padronização de crachás no processo nº 59400.001149/2001-35)

Medidas da Logomarca:
4,7 mm x 0,94 mm





6.5 Veículos de Uso Exclusivo em Serviço



	CÓDIGO	TIPO DE DOCUMENTO		Proc 59500.002583/202
		PROCEDIMENTOS		9/11
OBJETO: INSTRUÇÕES PARA UTILIZAÇÃO DA LOGOMARCA DA CODEVASF			DATA	INSTRUMENTO / N°
			22/05/2012	RES. 118



	CÓDIGO	TIPO DE DOCUMENTO		Proc 59500.002583/202
		PROCEDIMENTOS		10/11
OBJETO:	INSTRUÇÕES PARA UTILIZAÇÃO DA LOGOMARCA DA CODEVASF		DATA	INSTRUMENTO / N°
		APROVAÇÃO	22/05/2012	



6.5.1 Logomarca

Logomarca com 520mm de comprimento e 102mm de altura.

6.5.2 “S E D E, 1ª SR, 2ª SR, 3ª SR, 4ª SR, 5ª SR, 6ª SR e 7ª SR”

Letra tipo Arial Black – Tamanho 207 com 49mm de altura, caixa alta, na cor preta, centralizado e apostado à 15mm na altura em relação à base da logomarca.


6.5.3 “BRASÍLIA – DF, MINAS GERAIS – MG, BAHIA – BA, PERNAMBUCO – PE, SERGIPE – SE, ALAGOAS – AL, PIAUÍ – PI”

Letra tipo Arial Black – Tamanho 75 com 18mm de altura, caixa alta, na cor preta, centralizado e apostado à 79mm na altura em relação à base da logomarca.

6.5.4 “USO EXCLUSIVO EM SERVIÇO”

Letra tipo Arial Black – Tamanho 75 com 18mm de altura, caixa alta, na cor preta, centralizado e apostado à 115mm na altura em relação à base da logomarca.

6.6 Propaganda Institucional (Placas de projetos, identificação nas caixas d’água, etc.)

	CÓDIGO	TIPO DE DOCUMENTO		Proc 59500.002583/202
		PROCEDIMENTOS		11/11
OBJETO: INSTRUÇÕES PARA UTILIZAÇÃO DA LOGOMARCA DA CODEVASF			DATA	INSTRUMENTO / N°
		APROVAÇÃO	22/05/2012	RES. 118

Obedecerá aos critérios estabelecidos neste documento e no Manual de Uso da Marca do Governo Federal.

7 Disposições Finais

7.1 Não serão permitidas alterações na logomarca, nas formas, nas cores, na tipia ou que seja adicionado qualquer tipo de elemento na parte interna.

7.2 Fundos texturizados ou de cores que dificultem a visualização da logomarca exigirão o uso de moldura branca.

7.3 As dúvidas de interpretação do presente documento serão dirimidas pela Unidade de Gestão de Processos – AE/GPE/UGP.

7.4 Os casos omissos serão resolvidos pela Diretoria Executiva –DEX.

7.5 Este documento entra em vigor na data de sua aprovação pela Diretoria Executiva.